



УПРАВЛЕНИЕ ФЕДЕРАЛЬНОЙ  
СЛУЖБЫ ГОСУДАРСТВЕННОЙ  
СТАТИСТИКИ ПО РЕСПУБЛИКЕ  
КРЫМ И Г. СЕВАСТОПОЛЮ

# РЫНОК ПЛАТНЫХ УСЛУГ НАСЕЛЕНИЮ

июль 2024 года

13.09.2024

г. Севастополь

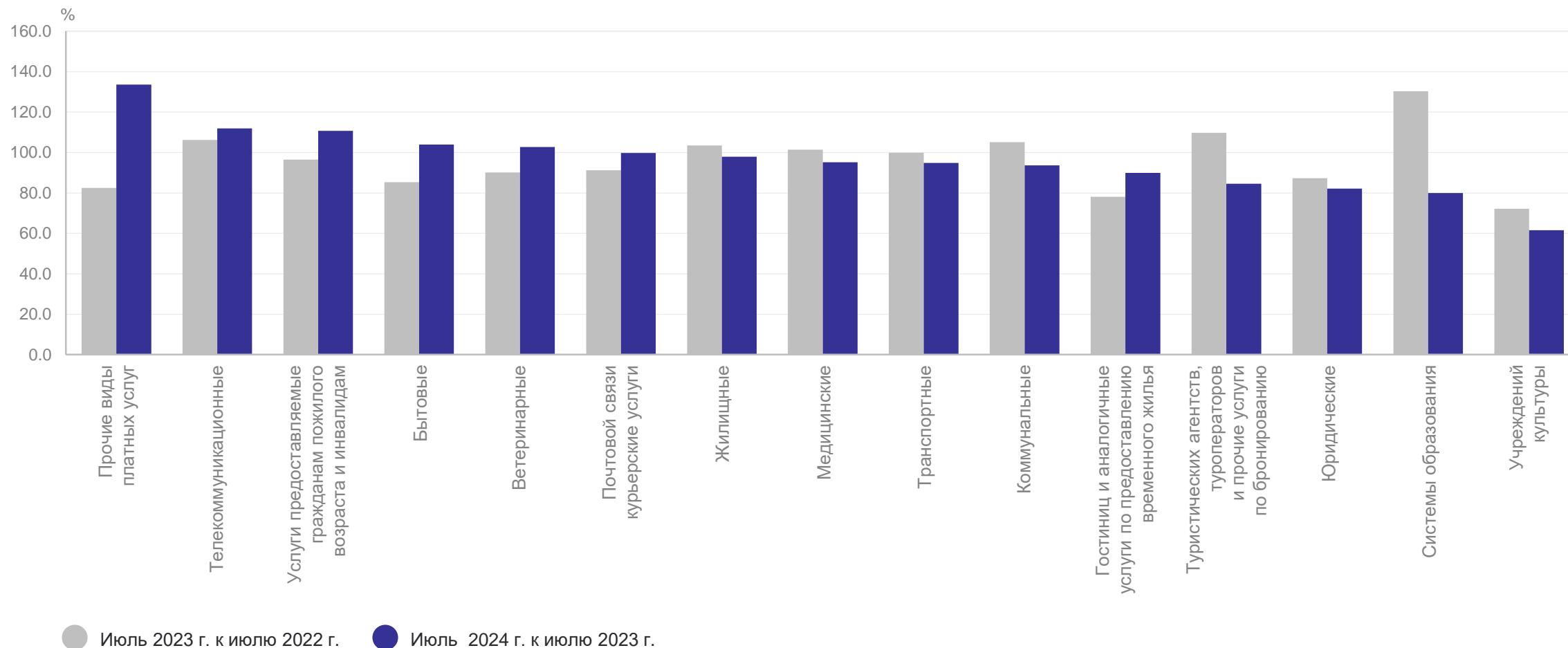
# СОДЕРЖАНИЕ

Индексы физического объема по видам платных услуг населению	3
Динамика индексов платных услуг населению	4
Бытовые услуги населению	5
Динамика индексов бытовых услуг населению	6
Платные услуги населению	7
Динамика объема бытовых услуг населению	8
Динамика платных и бытовых услуг населению	9
Услуги туризма в структуре платных услуг	10
Наибольшая доля в структуре платных услуг населению	11
Наибольшая доля в структуре бытовых услуг населению	12

# ИНДЕКСЫ ФИЗИЧЕСКОГО ОБЪЕМА ПО ВИДАМ ПЛАТНЫХ УСЛУГ НАСЕЛЕНИЮ

КРЫМСТАТ

июль 2024 г. к июлю 2023 г.



# ДИНАМИКА ИНДЕКСОВ ПЛАТНЫХ УСЛУГ НАСЕЛЕНИЮ

в % к соответствующему периоду предыдущего года

КРЫМСТАТ

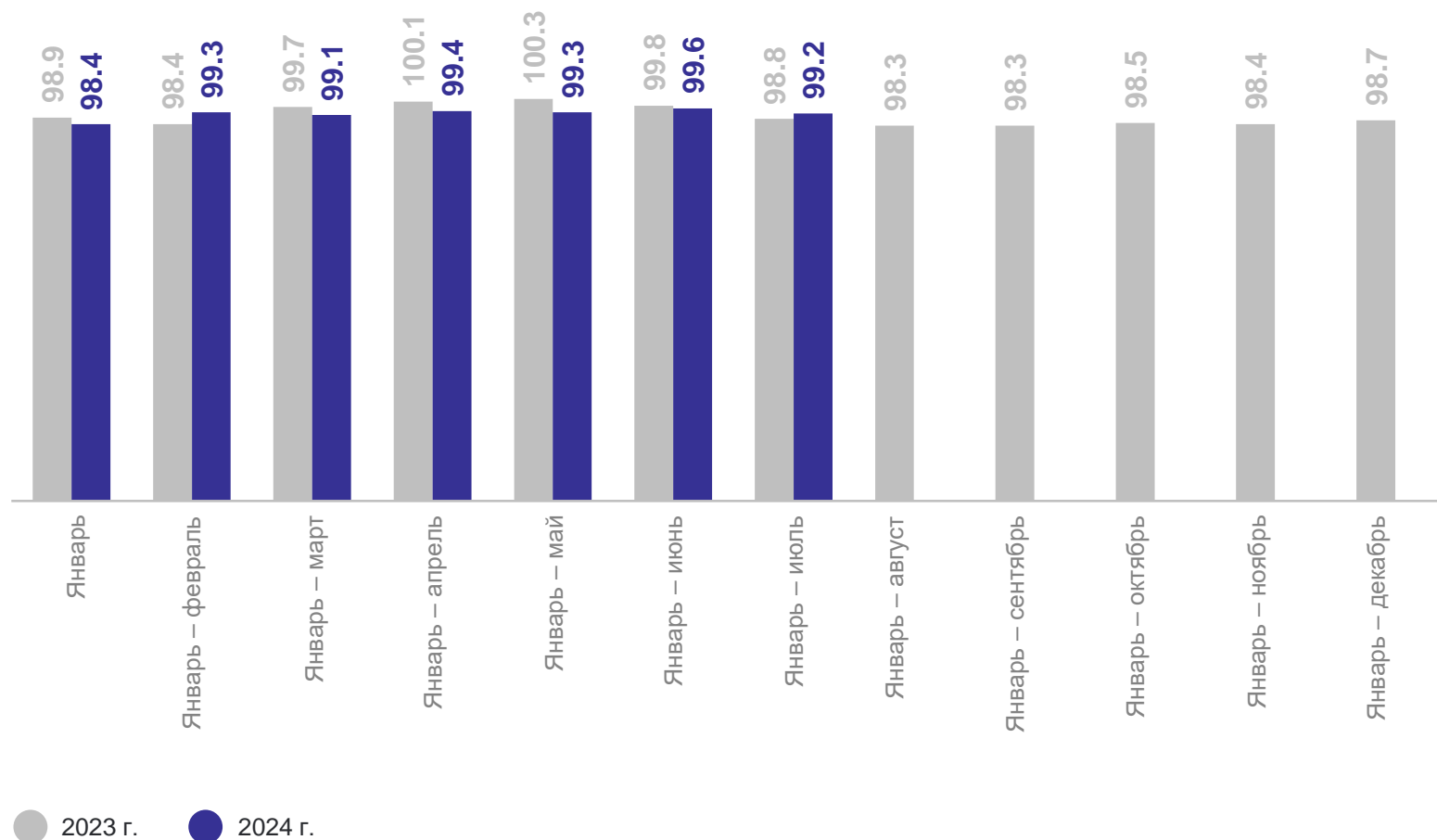
январь – июль 2024 г.

Объем услуг населению

**29 868.9** млн рублей

Индекс физического объема

**99.2%**



# БЫТОВЫЕ УСЛУГИ НАСЕЛЕНИЮ

июль 2024 г.

КРЫМСТАТ

### Структура бытовых услуг населению

#### Наибольший объем отдельных видов бытовых услуг

Ремонт и строительство жилья и других построек

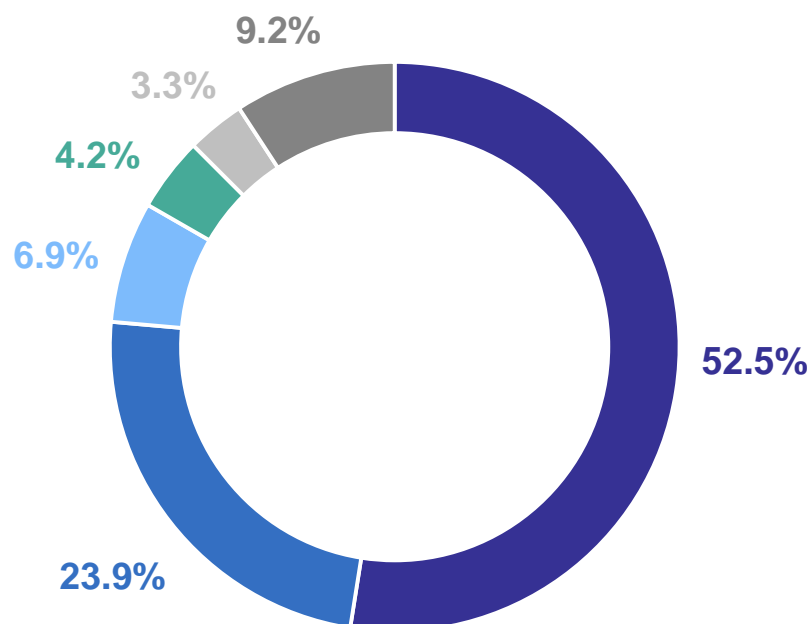
**582.6** млн рублей

Услуги парикмахерских

**265.0** млн рублей

Техобслуживание и ремонт транспортных средств, машин и оборудования

**76.4** млн рублей



- Ремонт и строительство жилья и других построек
- Парикмахерские и косметические услуги
- Техобслуживание и ремонт транспортных средств, машин и оборудования
- Изготовление и ремонт мебели
- Ритуальные услуги
- Прочие бытовые услуги

# ДИНАМИКА ИНДЕКСОВ БЫТОВЫХ УСЛУГ НАСЕЛЕНИЮ

в % к соответствующему периоду предыдущего года

КРЫМСТАТ

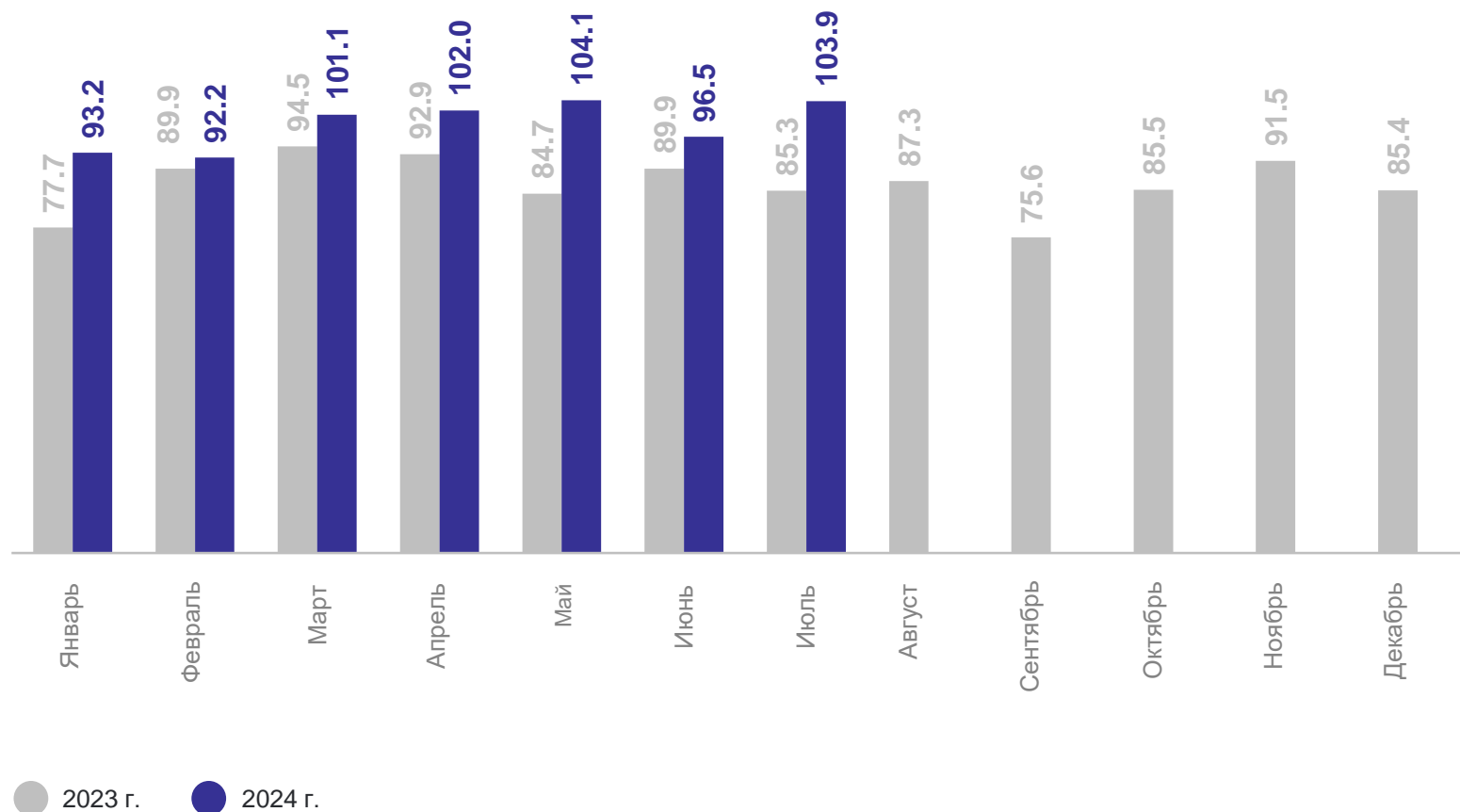
Индекс физического объема  
бытовых услуг

за июль 2024 г. к июлю 2023 г.

**103.9**

за июль 2024 г. к июню 2024 г.

**96.7**



# ПЛАТНЫЕ УСЛУГИ НАСЕЛЕНИЮ

июль 2024 г.

КРЫМСТАТ

### Структура платных услуг населению

Наибольший объем отдельных видов платных услуг

Бытовые услуги

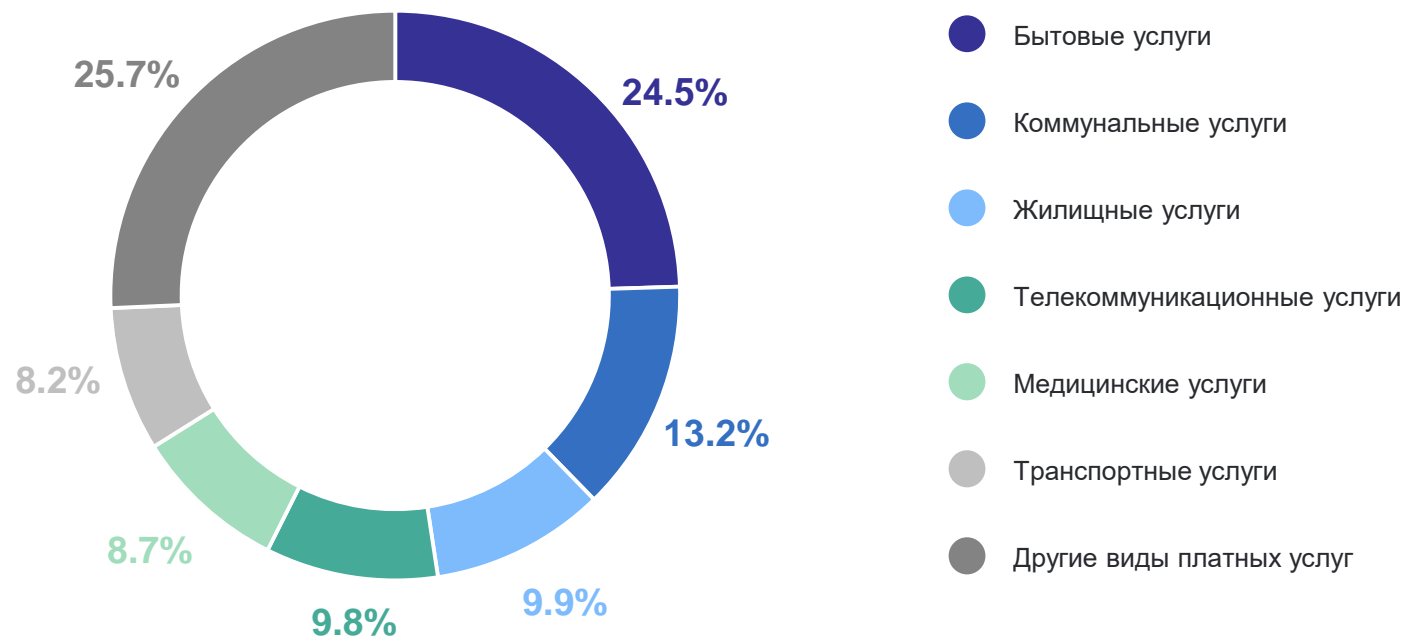
**1 108.6** млн рублей

Коммунальные услуги

**596.4** млн рублей

Жилищные услуги

**449.6** млн рублей



# ДИНАМИКА ОБЪЕМОВ БЫТОВЫХ УСЛУГ НАСЕЛЕНИЮ

июль 2024 г., млн рублей

КРЫМСТАТ

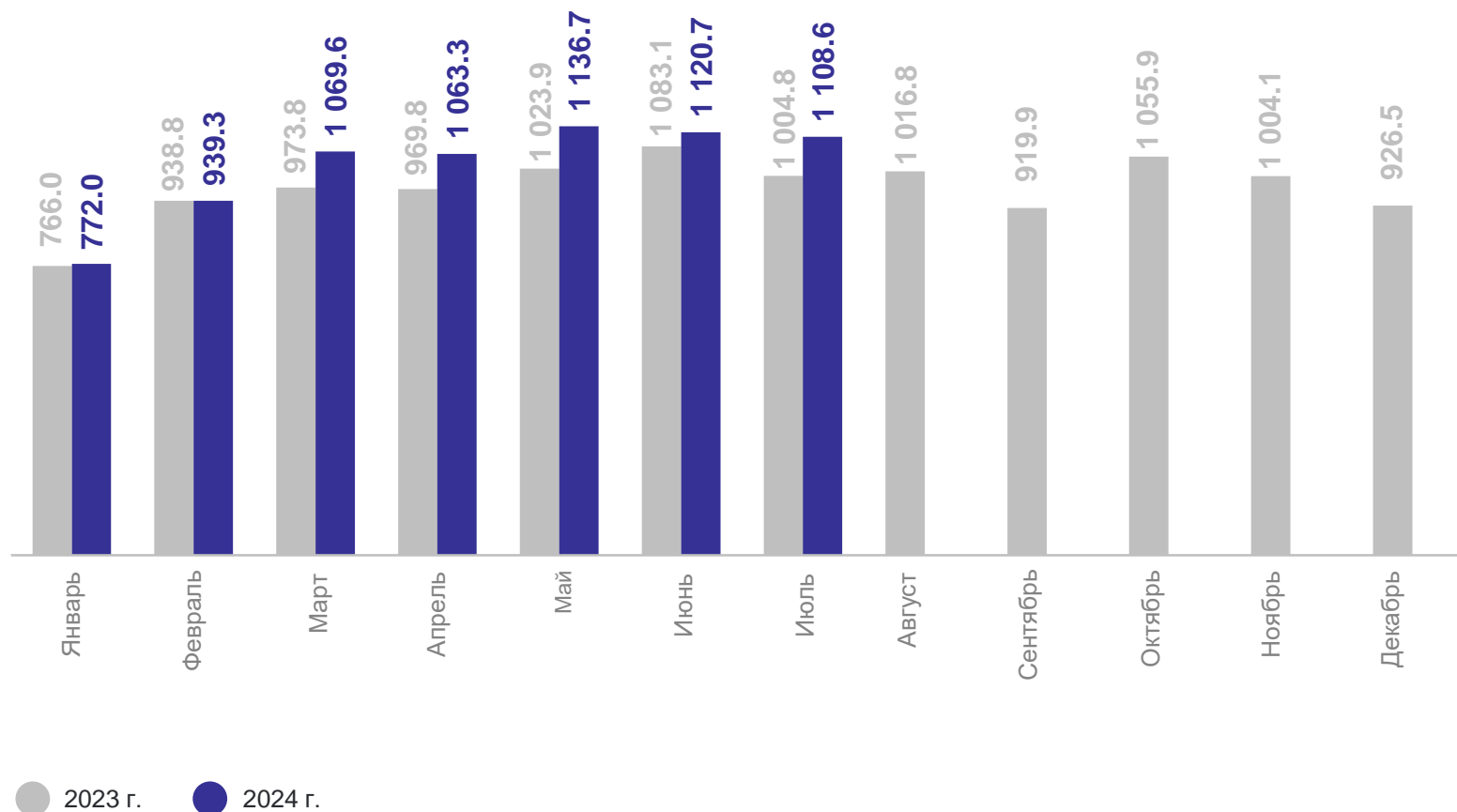
июль 2024 г.

Объем услуг населению

**1 108.6** млн рублей

Индекс физического объема,  
к соответствующему  
периоду прошлого года

**103.9%**





# ДИНАМИКА ПЛАТНЫХ И БЫТОВЫХ УСЛУГ НАСЕЛЕНИЮ

ИФО к соответствующему периоду предыдущего года, %

КРЫМСТАТ

январь – июль 2024 г.

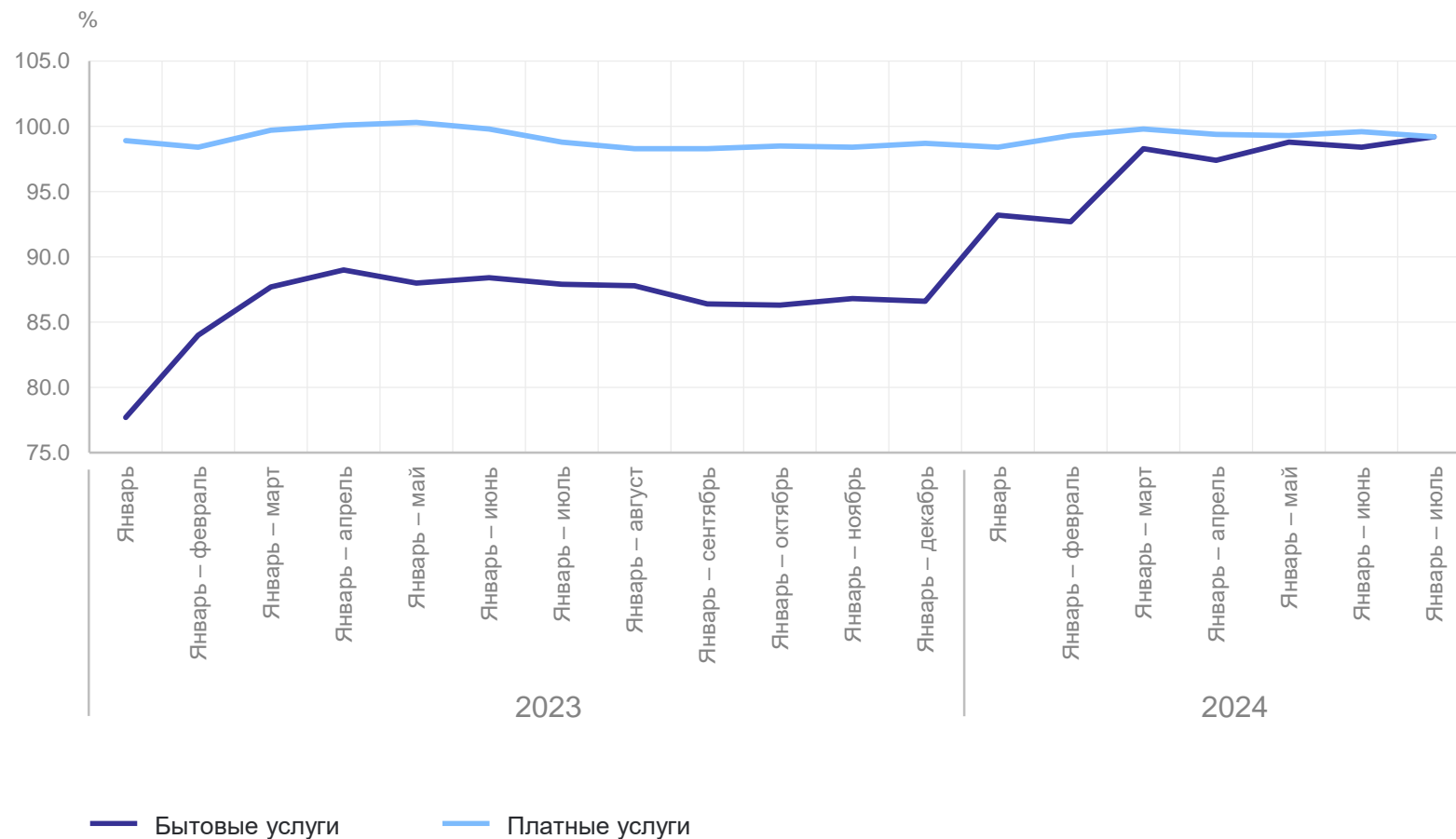
Бытовые услуги **99.2**

Платные услуги **99.2**

январь – июль 2023 г.

Бытовые услуги **87.9**

Платные услуги **98.8**



Динамика ИФО июля 2024 и 2023 гг. к соответствующему периоду прошлого года отдельных видов туристических услуг, %

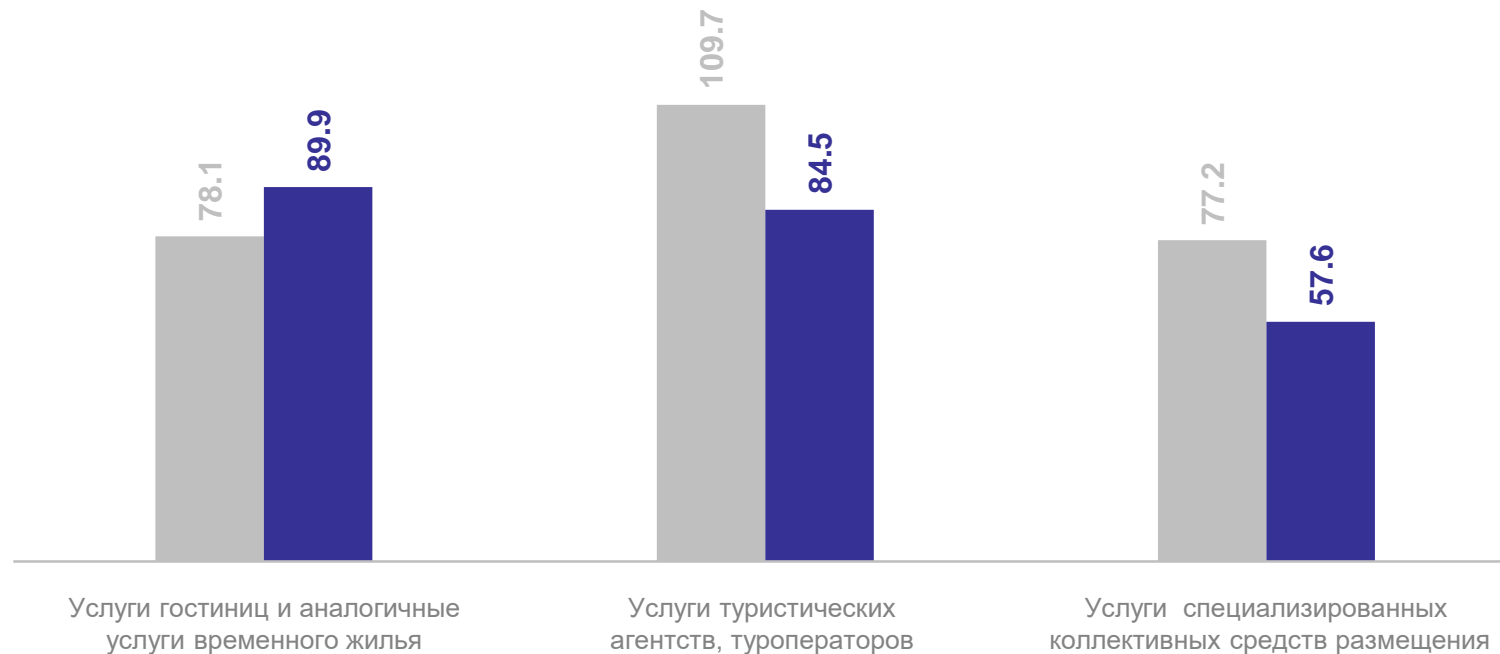
## Объем отдельных видов туристических услуг

Объем услуг гостиниц и аналогичных услуг по предоставлению временного жилья

**140.2** млн рублей

Объем услуг специализированных коллективных средств размещения

**88.9** млн рублей



● Июль 2023 г. к июлю 2022 г. ● Июль 2024 г. к июлю 2023 г.

Динамика ИФО отдельных видов услуг за июль 2024 и 2023 гг.  
к соответствующему периоду прошлого года, %

июль 2024 г.

Жилищные

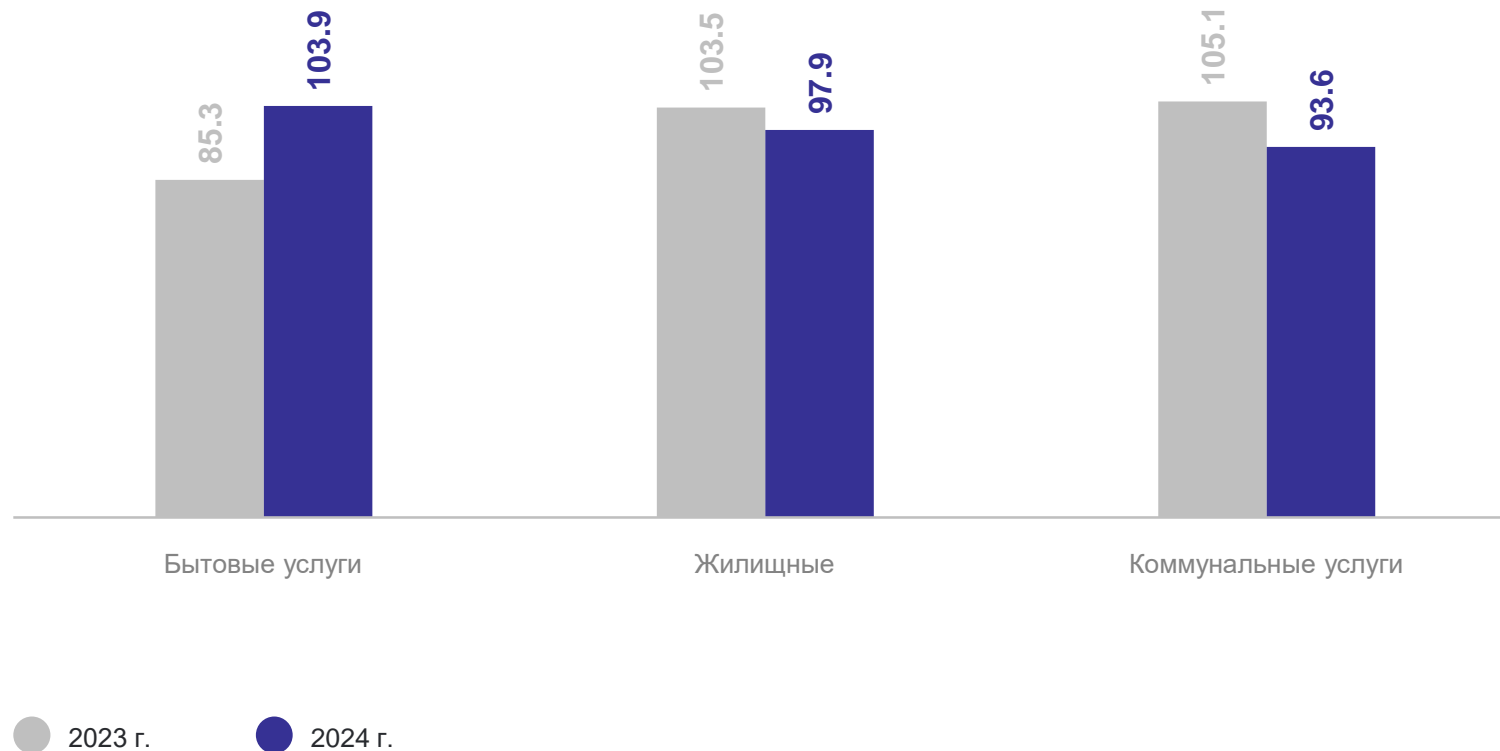
**9.9%**

Коммунальные услуги

**13.2%**

Бытовые услуги

**24.5%**



# НАИБОЛЬШАЯ ДОЛЯ В СТРУКТУРЕ БЫТОВЫХ УСЛУГ НАСЕЛЕНИЮ КРЫМСТАТ

Динамика ИФО отдельных видов услуг за январь – июль 2024 и 2023 гг.  
к соответствующему периоду прошлого года, %

январь – июль 2024 г.

Ремонт и строительство  
жилья и других построек

**51.5%**

Парикмахерские услуги

**23.4%**

Техобслуживание  
и ремонт транспортных  
средств

**5.5%**

